

# INDICADOR DE CONFIANZA EMPRESARIAL DE ARAGÓN

Perspectivas cuarto trimestre 2024  
Resultados tercer trimestre 2024

**OCTUBRE 2024**

---

[www.aragon.es](http://www.aragon.es)  
[www.camarasaragon.com](http://www.camarasaragon.com)



# Indicador de Confianza Empresarial de Aragón

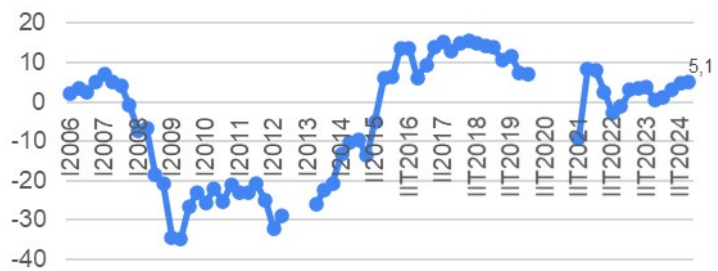
## Evolución del Indicador de Confianza Empresarial

El Indicador de Confianza Empresarial de Aragón del tercer trimestre de 2024 continúa en ascenso y se sitúa en 5,1 (el valor anterior fue 4,9). Los empresarios aragoneses valoran positivamente el contexto económico, si bien, al contrario de lo que venía sucediendo, los industriales y los empresarios del sector de la construcción muestran un menor optimismo que sus homónimos del sector servicios.

Además, y también en ligera discrepancia con la tendencia más reciente, los empresarios aragoneses de todos sectores valoran de forma más favorable el trimestre venidero que el recién concluido. Este resultado es más acusado en el caso de los empresarios del sector secundario -industria y construcción-.

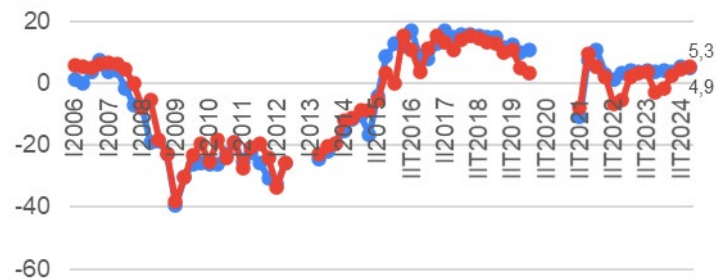
Para el conjunto del empresariado, el indicador de SITUACIÓN retrocede cuatro décimas (hasta 4,9), y el de EXPECTATIVAS mejora en casi un punto, situándose en 5,3.

Indicador de Confianza Empresarial. Aragón  
Datos desestacionalizados



SITUACIÓN Y EXPECTATIVAS. ARAGÓN

Datos desestacionalizados



—●— Situación      —●— Expectativas

NOTAS: Los índices varían entre -100 y +100; valores positivos indican avances, mientras que datos negativos señalan retrocesos de la actividad. Desde 2013 sólo empresas de Zaragoza.



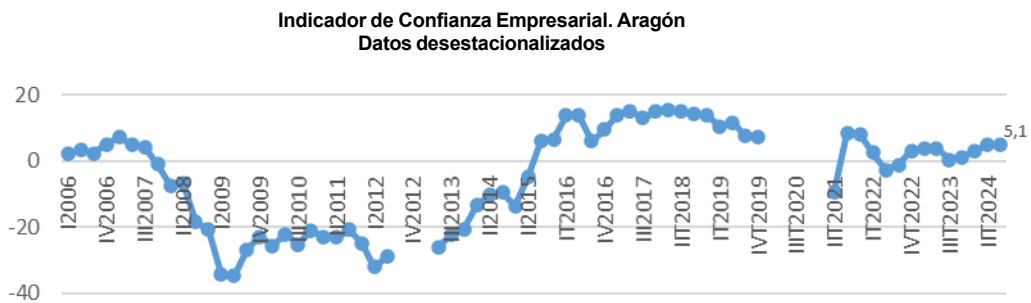
## RESULTADOS GENERALES

### Indicador de Confianza Empresarial

El Indicador de Confianza Empresarial de Aragón del tercer trimestre de 2024 aumenta ligeramente y se sitúa en 5,1 (dos décimas más que el dato anterior, que fue 4,9). En este punto, empero, la mejora del indicador se debe a un aumento en la confianza del sector terciario, además, en relación con las perspectivas para el cuarto trimestre.

Por su parte, la aceleración de los datos de crecimiento económico no ha impedido un descenso significativo de la valoración que a los empresarios del sector secundario les merece el tercer trimestre, recién concluido.

Finalmente, y, entroncando con lo anterior, debe resaltarse que, al contrario de lo que venía sucediendo, los empresarios de todos los sectores se muestran ligeramente más optimistas respecto del cuarto trimestre de 2024 que en relación con el tercero, recién concluido.



### Situación y expectativas

Si se desagrega el Indicador de Confianza Empresarial en los dos subíndices que lo conforman –SITUACIÓN y EXPECTATIVAS– se infiere directamente que el conjunto del empresariado aragonés valora con un mayor optimismo las perspectivas de cara al cuarto trimestre de 2024 que su enjuiciamiento sobre el tercero, recién concluido. Este resultado, de consolidarse, podría corroborar el mayor crecimiento económico que viene estimándose de cara al 2024.

Más en concreto, en relación con la evolución de ambos subindicadores, el de SITUACIÓN retrocede cuatro décimas (alcanzando un valor de 4,9) y el de EXPECTATIVAS avanza casi un punto y se sitúa en 5,3.





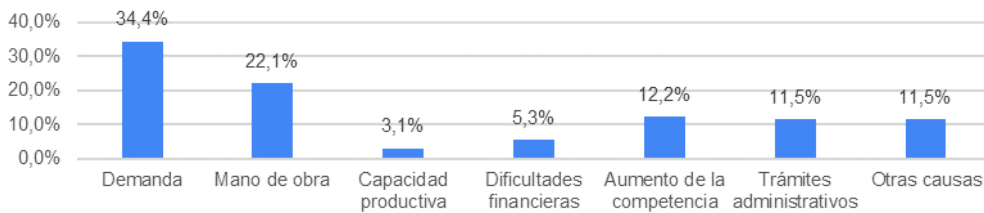
### Factores que limitan la actividad

Tal y como viene observándose en las últimas oleadas de esta encuesta, la insuficiencia de demanda y la falta de mano de obra cualificada se mantienen como los dos determinantes fundamentales que, a juicio de los propios empresarios, motivan la falta de crecimiento en la facturación de las compañías aragonesas. Casi seis de cada diez empresas señalan una de las dos causas, si bien destaca que un menor número de empresas identifiquen la falta de demanda (más de siete puntos menos que en la oleada anterior).

Por el contrario, la dificultad para encontrar perfiles laborales adecuados a las necesidades de las empresas aumenta ligeramente y es señalado por más de un 22% de las compañías encuestadas.

La consecuencia de todo lo anterior es que, a pesar de que se mantienen como factores de segundo rango, el resto de causas que supondrían un lastre para el crecimiento de la facturación de las empresas ve aumentar ligeramente su importancia relativa.

FACTORES QUE LIMITAN LA ACTIVIDAD





## RESULTADOS POR SECTORES

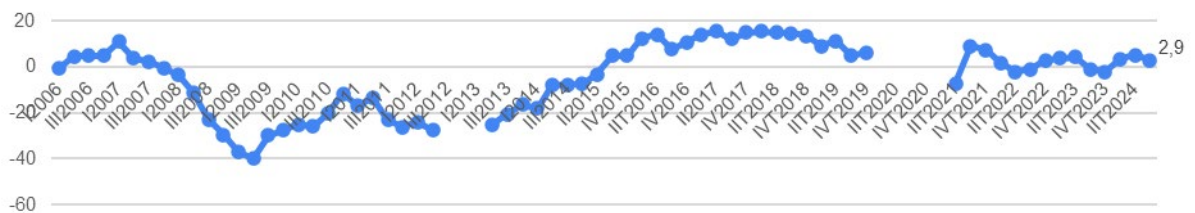
### Indicador de Confianza Empresarial. Industria y Construcción

El Indicador de Confianza Empresarial del sector industrial y de la construcción aragonés del tercer trimestre de 2024 retrocede algo más de dos puntos y se sitúa en 2,9 (el valor anterior fue 5,3). Este descenso se debe en muy mayor medida a la valoración que los empresarios realizan del tercer trimestre, recién acabado, que por lo que hace a las expectativas que depositan en los últimos tres meses del año.

Adicionalmente, en línea con lo observado en la última oleada de esta encuesta, resulta reseñable que las expectativas de los empresarios industriales y de la construcción para el trimestre venidero son sustancialmente más positivas que el enjuiciamiento que realizan sobre el tercer trimestre recién concluido.

Así las cosas, la falta de dinamismo económico de los principales países centroeuropeos y la incertidumbre asociada a los conflictos geopolíticos abiertos motivan que el mantenimiento de una estimación positiva sobre el desempeño del sector en la recta final del año deba contemplarse favorablemente.

Indicador de Confianza Empresarial. Industria y Construcción  
Datos desestacionalizados



### Situación y expectativas

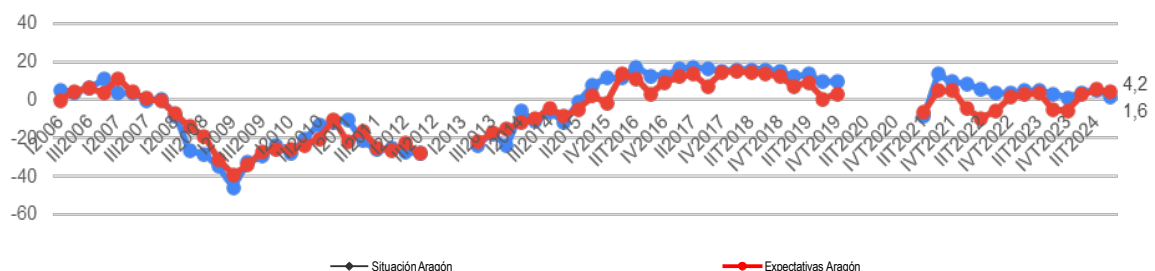
Si se desagrega el Indicador de Confianza del sector industrial y de la construcción aragonés en los dos subindicadores que lo componen –SITUACIÓN y EXPECTATIVAS– cabe inferir tres consecuencias inmediatas. En primer lugar, ambos subíndices retroceden, ligeramente el de EXPECTATIVAS y en muy mayor medida el de SITUACIÓN.

En segundo lugar, persiste el resultado atípico obtenido en la oleada anterior respecto de la tendencia reciente, en tanto en cuanto los empresarios valoran de forma mucho más positiva las perspectivas sobre el cuarto trimestre del año que los resultados cosechados en el tercero, recién concluido.

Finalmente, y con base en lo anterior, el mantenimiento de las expectativas señalado motiva que pueda contemplarse con moderado optimismo el cierre del ejercicio para el sector.

El indicador de SITUACIÓN se sitúa en 1,6 (el dato anterior fue 5,2) y el de EXPECTATIVAS alcanza un valor de 4,2 (el valor anterior resultó 5,4).

SITUACIÓN Y EXPECTATIVAS. ARAGÓN. INDUSTRIA Y CONSTRUCCIÓN  
Datos desestacionalizados





### Factores que limitan la actividad

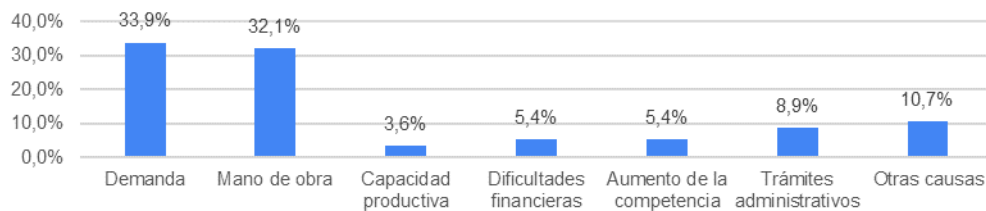
Al igual que se desprende de la valoración del conjunto del empresariado aragonés, los empresarios del sector secundario también señalan la falta de demanda y de candidatos con una cualificación adecuada como las dos rémoras que en mayor medida dificultan el crecimiento de sus compañías. En este punto, son casi siete de cada diez empresas las que así lo indican.

Además, también en línea con los resultados globales, mientras la importancia relativa de la falta de mano de obra cualificada asciende, la insuficiencia de demanda es señalada por un tercio de las empresas, lejos de casi la mitad de las mismas que identificaba aquélla como su principal problema en la oleada anterior. De mantenerse las previsiones, quizá la importancia de la falta de demanda pueda mantenerse en los niveles actuales de cara al final de ejercicio 2024.

Por lo que hace al resto de factores, el descenso en la importancia relativa de la falta de demanda se traslada a un aumento de los factores administrativos y un compendio de causas como los principales retos a los que se enfrenta el crecimiento en la facturación del sector secundario aragonés. Ambos son señalados, en conjunto, por casi un 20 % de las empresas encuestadas.

Al margen de la falta de capacidad productiva o las dificultades financieras, identificadas en conjunto por menos del 10 % de las empresas, resulta positivo que, en el entorno geopolítico actual, menos del 5,5 % de las empresas encuestadas indiquen el aumento de la competencia como el obstáculo principal para su crecimiento.

FACTORES QUE LIMITAN LA ACTIVIDAD. INDUSTRIA Y CONSTRUCCIÓN





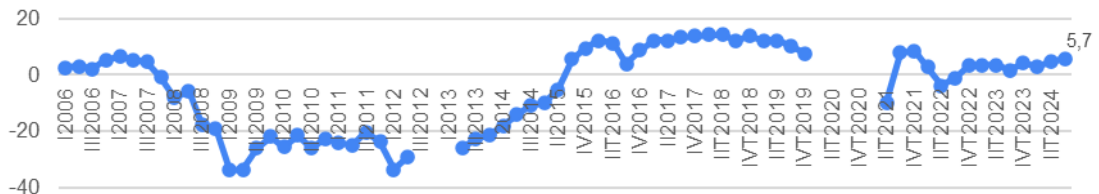
## RESULTADOS POR SECTORES

### Indicador de Confianza Empresarial. Comercio y Servicios

El Indicador de Confianza Empresarial del comercio y de los servicios aragonés correspondiente al tercer trimestre de 2024 avanza de nuevo y alcanza 5,7 (la cifra obtenida en la oleada anterior fue 4,7). Este aumento se sustenta por entero en una mejora de las expectativas de cara al cuarto trimestre que no en relación con la valoración del tercer trimestre recién concluido (que desciende muy ligeramente).

El sostenimiento de la renta disponible de las familias y el crecimiento del sector servicios orientado a las empresas parecen apuntalar la aceleración del crecimiento económico de nuestra región. De mantenerse la atonía que se desprende de las principales economías centroeuropeas, nuevas bajadas de los tipos de interés pueden coadyuvar a la fortaleza del consumo interno.

Indicador de Confianza Empresarial. Comercio y Servicios  
Datos desestacionalizados



### Situación y expectativas

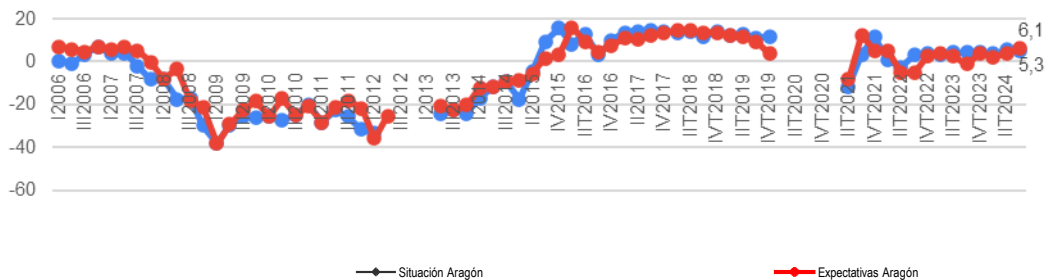
De la descomposición del Indicador de Confianza Empresarial del sector aragonés del comercio y de los servicios en los dos subindicadores que lo constituyen –SITUACIÓN y EXPECTATIVAS– cabe desprender tres cuestiones principales y concatenadas. En primer lugar, tal y como se ha anticipado, mientras el indicador de EXPECTATIVAS se incrementa ostensiblemente, el de SITUACIÓN ofrece un ligero retroceso.

En segundo lugar, al contrario de lo que venía observándose desde el primer trimestre de 2023, los empresarios aragoneses del comercio y de los servicios valoran de forma más optimista las perspectivas sobre el cuarto trimestre de lo que enjuician los resultados cosechados en el tercero.

Lo anterior, en tercer lugar, favorece una expectativa positiva acerca de la evolución del consumo de cara al último trimestre del año.

El indicador de SITUACIÓN alcanza 5,3 (el valor anterior fue 5,6), y el de EXPECTATIVAS cosecha una cifra de 6,1 (en la oleada anterior se situó en 3,8).

SITUACIÓN Y EXPECTATIVAS. ARAGÓN. COMERCIO Y SERVICIOS  
Datos desestacionalizados





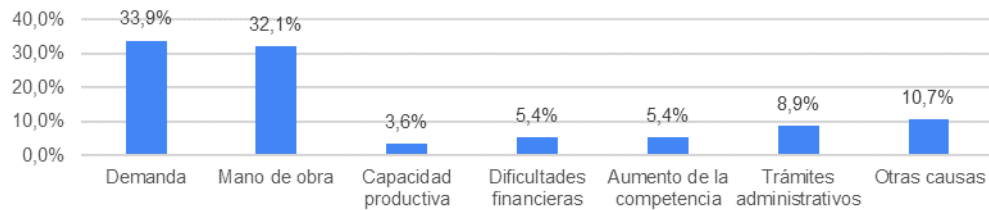
### Factores que limitan la actividad

Los principales factores que lastran el crecimiento de las empresas aragonesas del sector terciario coinciden sustancialmente con lo señalado por sus homónimos del sector industrial y, además, con unos porcentajes de respuesta asimismo similares.

De un lado, son la falta de demanda y la insuficiencia de mano de obra cualificada los dos factores principales que dificultan el crecimiento de la facturación de las empresas. En este punto, respecto de la oleada anterior, el factor demanda retrocede sensiblemente (menos de cuatro puntos), pero la inadecuación de la cualificación de los candidatos casi dobla en su importancia relativa; pues ahora es identificado por casi un tercio de las empresas.

De otro lado, el sustancial incremento de la importancia señalada respecto de la insuficiencia de perfiles adecuados redundan en una disminución relativa del resto de factores. En este punto, en términos de competitividad, al igual que acontecía en el caso del sector secundario, resulta favorable que apenas un 5,5 % de las empresas encuestadas indiquen el aumento de la competencia como su principal reto (y, sobre todo, cuando en la oleada anterior fue señalado por casi un 15 % del total de las empresas encuestadas).

FACTORES QUE LIMITAN LA ACTIVIDAD. COMERCIO Y SERVICIOS







## RESULTADOS GENERALES

P.1.- En el tercer trimestre de 2024, en comparación con mismo el trimestre de 2023, ¿qué tendencia han seguido las siguientes variables de su negocio o establecimiento?

Aragón	Aumentado	Sigue igual	Disminuido	No realiza
1.1 Facturación (volumen de ventas)	30,2 %	45,4 %	24,4 %	
1.2 Empleo (personal contratado)	17,6 %	55,7 %	13,7 %	13,0 %
1.3 Inversión	16,8 %	54,7 %	11,7 %	16,8 %
1.4 Precios de venta	30,0 %	63,1 %	6,9 %	
1.5 Exportaciones	7,6 %	20,7 %	5,3 %	66,4 %
1.6 Morosidad	13,7 %	51,2 %	6,1 %	29,0 %
1.7 Endeudamiento	14,5 %	50,4 %	15,3 %	19,8 %

P.2.- Para el trimestre que va a comenzar, en comparación con el mismo trimestre del año 2023, ¿qué tendencia cree que seguirán las siguientes variables en su negocio o establecimiento?

Aragón	Aumentará	Seguirá igual	Disminuirá	No realizará
2.1 Facturación (volumen de ventas)	32,4 %	42,9 %	24,7 %	
2.2 Empleo (personal contratado)	13,7 %	64,5 %	8,8 %	13,0 %
2.3 Inversión	15,0 %	56,2 %	11,7 %	17,1 %
2.4 Precios de venta	24,4 %	71,0 %	4,6 %	
2.5 Exportaciones	4,6 %	25,9 %	3,1 %	66,4 %
2.6 Morosidad	6,9 %	56,5 %	7,6 %	29,0 %
2.7 Endeudamiento	8,4 %	51,9 %	18,3 %	21,4 %

P.3.- ¿Qué factores cree que limitan el nivel de actividad de su establecimiento o la marcha de su negocio?

3.1 Debilidad de la demanda	34,4 %
3.2 Escasez de mano de obra especializada/personal cualificado	22,1 %
3.3 Insuficiencia de capacidad instalada	3,1 %
3.4 Dificultades de financiación o tesorería	5,3 %
3.5 Aumento de la competencia	12,2 %
3.6 Trámites administrativos	11,5 %
3.7 Otras causas	11,5 %



## DEFINICIÓN DE CONCEPTOS

### Preguntas 1 y 2

1. **Facturación (volumen de ventas):** ventas formalizadas en el trimestre de referencia, volumen de contratación, obra contratada en el trimestre de referencia, facturación en el trimestre de referencia.
2. **Empleo (personal contratado):** nº medio de personas que han trabajado en la empresa o establecimiento durante el trimestre, en una situación formalizada legalmente.
3. **Precios de venta:** precio al cual la empresa o establecimiento vende sus productos o servicios en el mercado.
4. **Inversión:**
  - **en tangibles** (inversión en activos físicos de la empresa):
    - Nueva adquisición, ampliación o mejora de instalaciones, almacenes, locales, maquinaria y equipos (incluidos los informáticos).
    - Adquisición de empresas para ampliar el negocio.
  - **en intangibles** (inversión en activos no físicos de la empresa):
    - Mejoras del proceso productivo.
    - Publicidad y promoción de los productos de la empresa.
    - Formación y cualificación del personal.
5. **Exportaciones:** ventas formalizadas durante el trimestre a clientes situados en otros países, obra contratada en el trimestre de referencia a clientes situados en otros países, facturación en el trimestre de referencia a clientes situados en otros países.

### Pregunta 3

1. **Debilidad de la demanda:** percepción de un cierto estancamiento o reducción en las ventas, cartera de pedidos, obra contratada o facturación, que tendrá un reflejo directo en los ingresos de la empresa
2. **Escasez de mano de obra especializada o personal cualificado:** dificultad para encontrar, en el mercado de trabajo, personal con el que cubrir puestos de trabajo para los que se necesita una preparación especializada o una cualificación específica.
3. **Insuficiencia de capacidad instalada / insuficiencia del equipo productivo / insuficiencia del local:** limitación de la capacidad que impide a la empresa o establecimiento hacer frente a cualquier demanda adicional de sus productos o servicios, y que tiene como consecuencia la imposibilidad de ampliar la cifra de negocio.
4. **Dificultades financieras:** aparición de problemas a la hora de conseguir financiación externa, como pueden ser los créditos de entidades financieras, por ejemplo. Problemas para obtener liquidez de forma rápida. Estas situaciones traen como consecuencia la imposibilidad de realizar inversiones o de afrontar pagos en plazo.
5. **Aumento de la competencia:** aparición de políticas de precios agresivas por parte de las empresas de un mismo sector que pueden traer como resultado una caída en la cifra de negocio. Incremento en el número de establecimientos dedicados a la misma actividad.
6. **Trámites administrativos soportados:** por su elevado número, el tiempo necesario para realizarlos y/o su coste.

**Ficha técnica:** Analizados 131 establecimientos ubicados en Aragón (56 del sector secundario y 75 del sector terciario). El margen de error para un nivel de confianza del 95% es de +/- 3,5 % para el total.

#### Metodología:

- Desde el presente informe la pregunta sobre la evolución de las principales variables económicas de la empresa se compara con la del mismo trimestre del ejercicio anterior.
- Saldos: diferencia entre el porcentaje de respuestas "aumenta" y "disminuye".
- Los saldos se corrigen de estacionalidad
- SITUACIÓN y EXPECTATIVAS: media de los saldos desestacionalizados de cifra de negocio, nº de trabajadores con contrato e inversión.
- ICE: media de SITUACIÓN y las EXPECTATIVAS.



[pymes@aragon.es](mailto:pymes@aragon.es)  
[www.aragon.es](http://www.aragon.es)